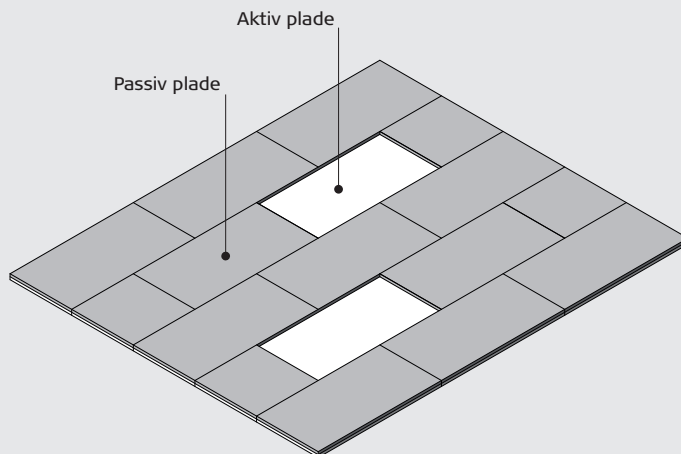


MONTERINGSVEJLEDNING

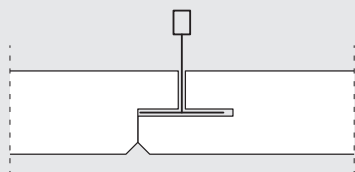
for Troldtekt® ventilation monteret i skjulte T35-skiner i demonterbart nedhængt loftssystem

Denne vejledning gælder montering af Troldtekt® ventilation i skjulte T35-skiner i demonterbart loftssystem. Du kan downloade monteringsvejledninger for Troldtekt® T35-skinnesystem på www.troldtekt.dk.

PRINCIP FOR TROLDTEKT® VENTILATION

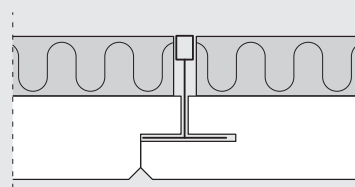


KANTTEGNING, AKTIVE PLADER



K5-FN: Fals og not på en langkant, 5 mm fas

KANTTEGNING, PASSIVE PLADER



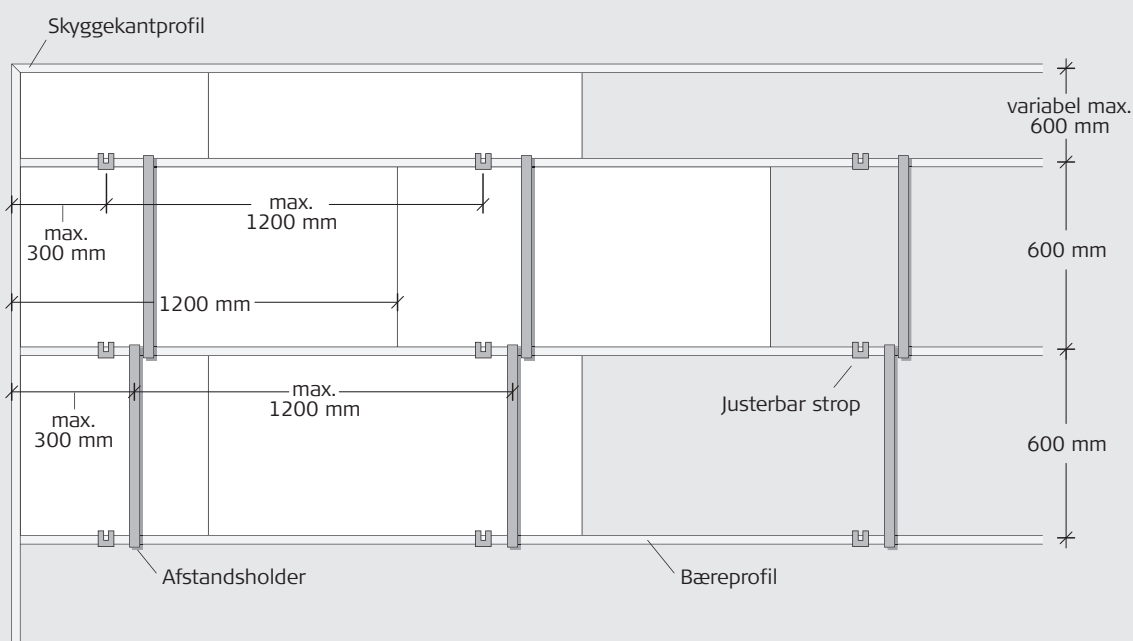
K5-FN: Fals og not på en langkant, 5 mm fas

MONTERING

Kontroller efter montering af skinnerystemet, at alle stropperne er stramme, og foretag en eventuel justering. Læg herefter Troldtekt pladerne op med notgangen i monteringsretningen, så den sidste række plader ligger løst i skinnen ud mod væggen.

Monter afstandsholder pr. 1200 mm med første afstandsholder max. 300 mm fra væg, efterhånden som du lægger pladerne op. Monter afstandsholderne på de nedstroppede bæreskinner.

ILLUSTRATION - MONTERING



KOMPONENTER

Varebetegnelse	Forseglingspasta
Mængde	2,5 liter pr. spand