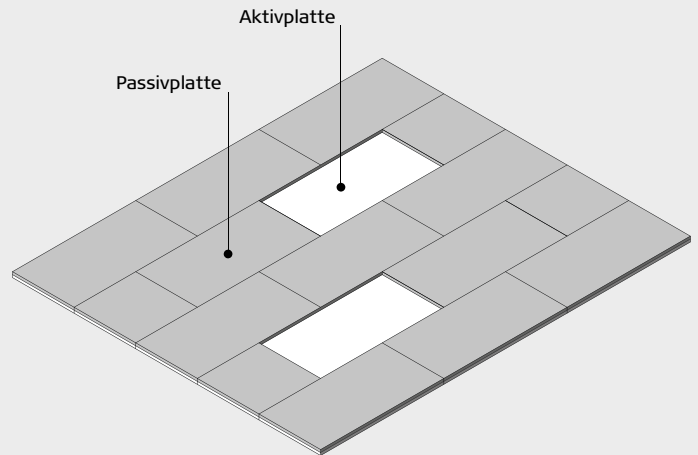


# MONTAGEANLEITUNG

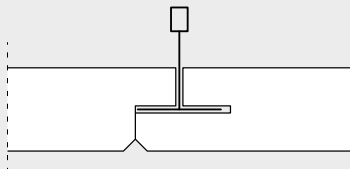
für Troldekt® Ventilation zur Montage in verdeckten T35-Schienen in einem demontierbaren Deckensystem

Diese Anleitung gilt für die Montage von Troldekt®-Ventilationsplatten in verdeckten T35-Schienen in einem demontierbaren, abgehängten Deckensystem. Montageanleitungen für das Troldekt® T35-Schienensystem können Sie von [www.troldekt.de](http://www.troldekt.de) herunterladen.

## PRINZIP FÜR TROLDTEKT® VENTILATION

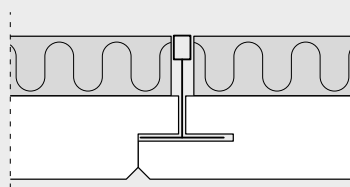


## KANTENANSICHT AKTIVPLATTEN



K5-FN: Stufenfalz und Längskante genutet, Fase 5 mm

## KANTENANSICHT PASSIVPLATTEN



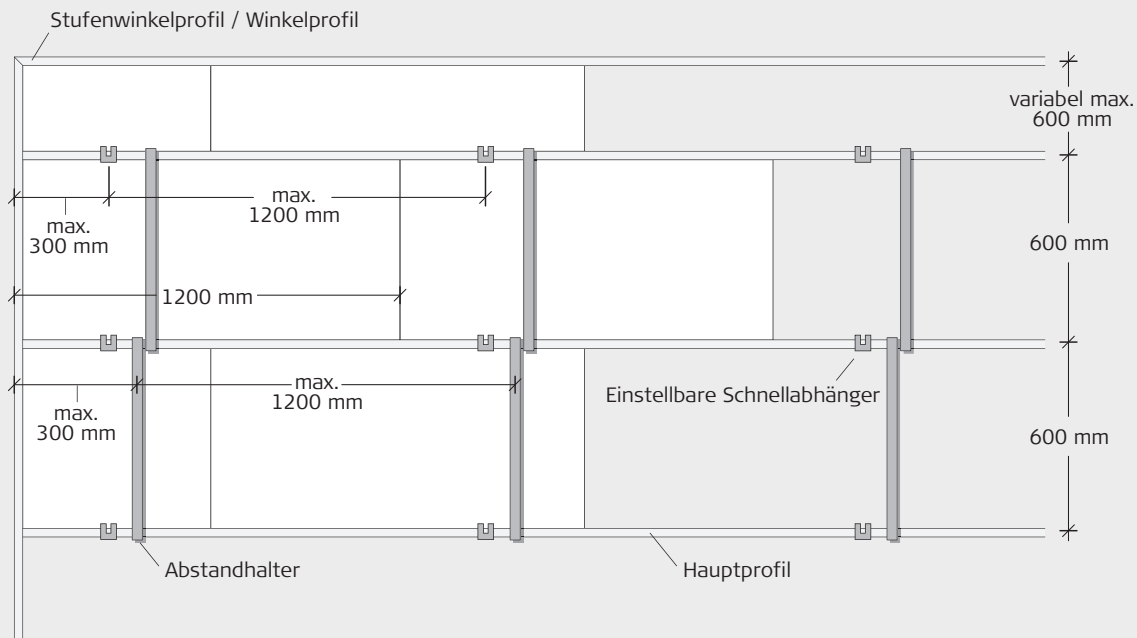
K5-FN: Stufenfalz und Längskante genutet, Fase 5 mm

## MONTAGE

Kontrollieren Sie nach der Montage der Profile, dass alle Schnellabhänger stramm sitzen, und spannen Sie sie eventuell nach. Legen Sie anschließend die Troldtekt-Platten mit der Nutung in Montage-richtung auf, sodass die letzte Reihe Platten lose in der Schiene zur Wand hin liegt.

Montieren Sie alle 1200 mm Abstandhalter, wobei der erste Abstandhalter max. 300 mm von der Wand entfernt sein sollte. Montieren Sie die Abstandhalter an den abgehängten Tragschienen.

## ABBILDUNG - MONTAGE



## KOMPONENTEN

Warenbezeichnung	Versiegelungspaste
Menge	2,5 Liter pro Eimer